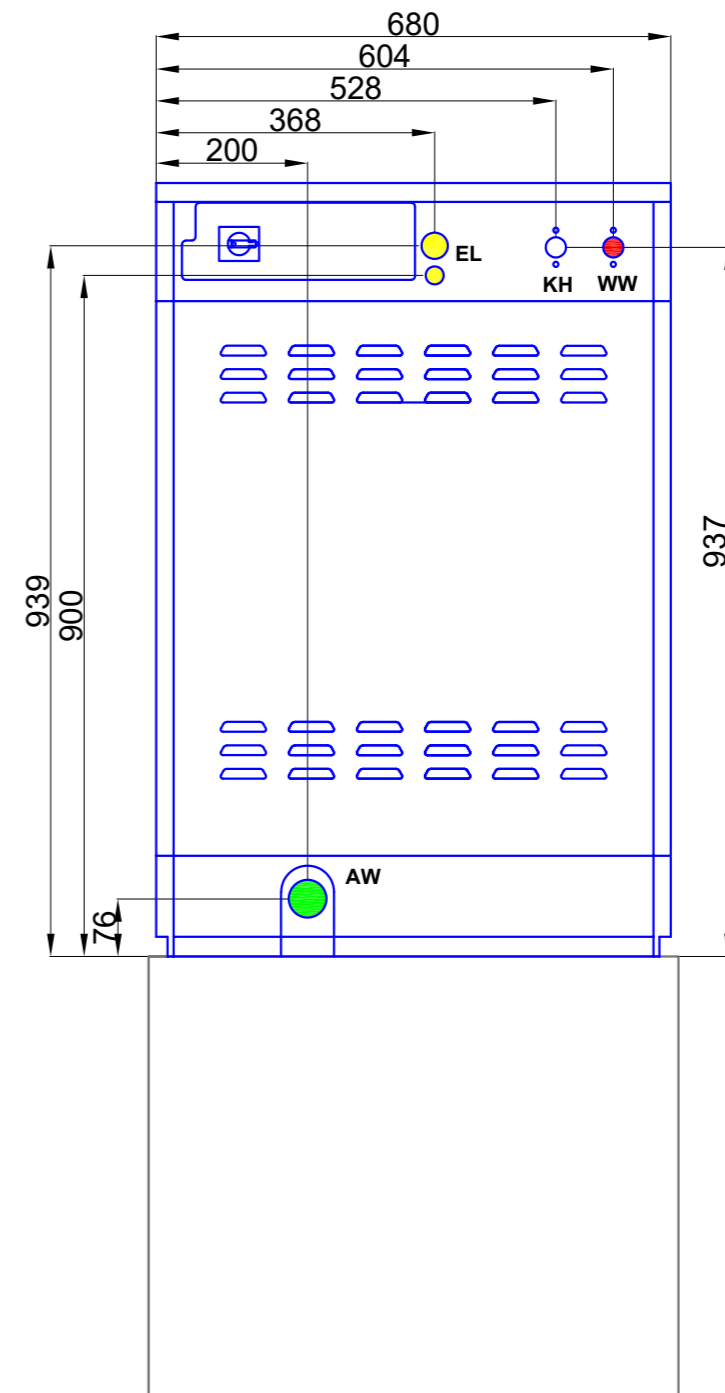
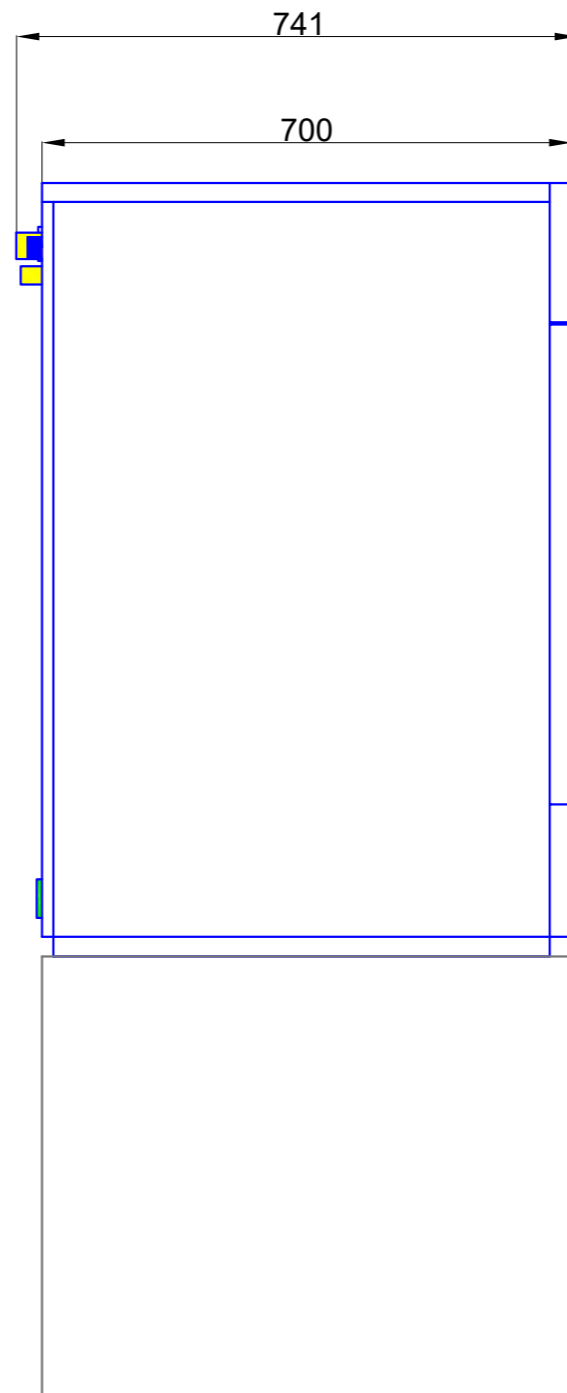
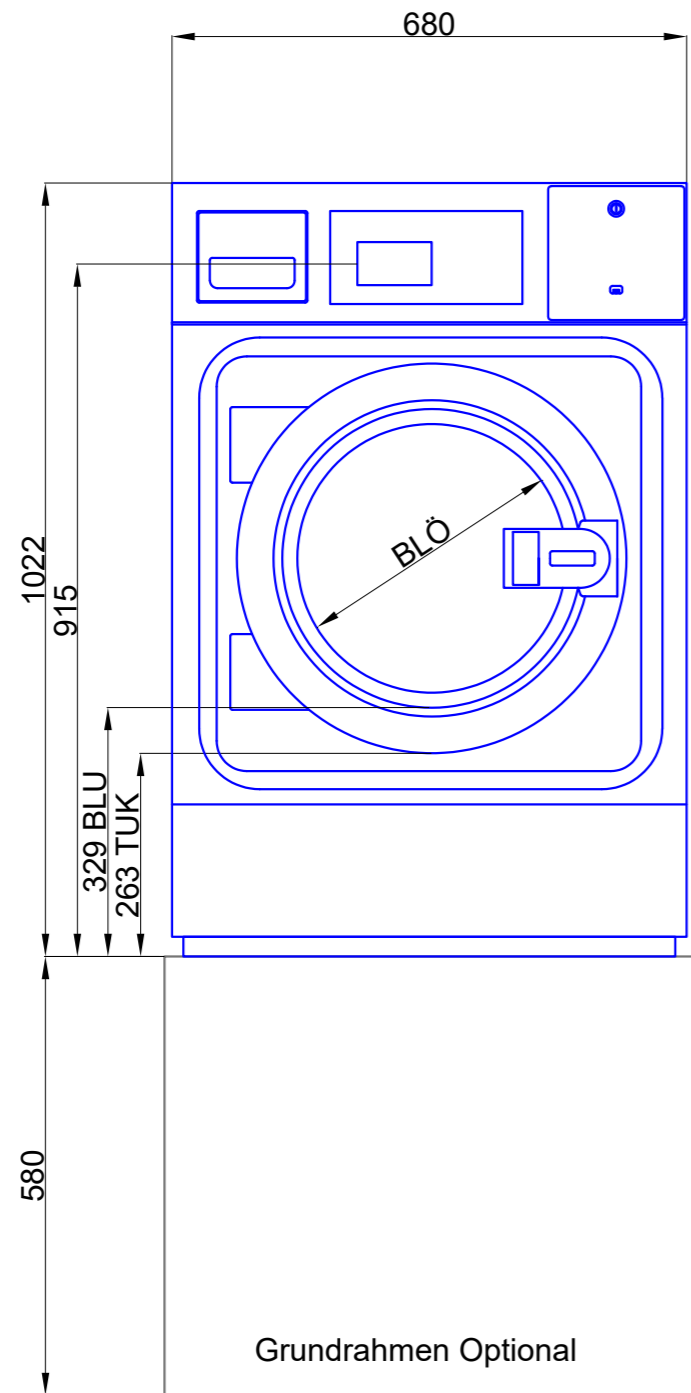
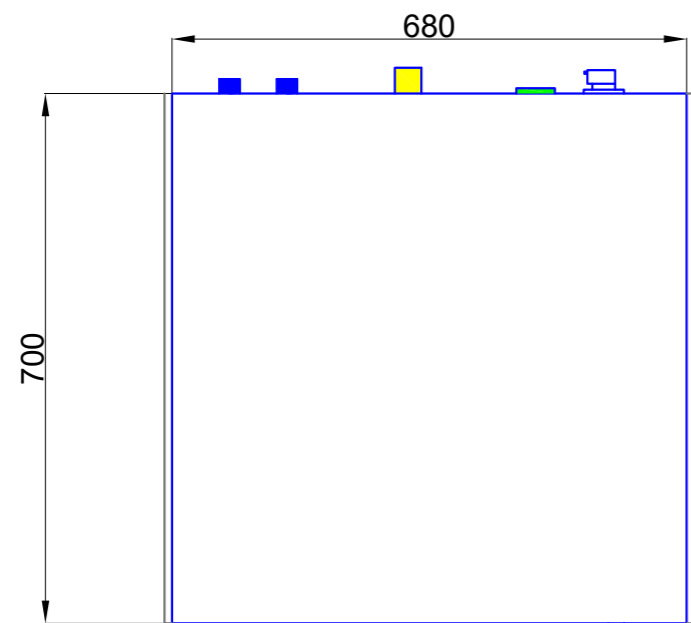


Trommel	Tambour	Einheit / Unité	Wert / Valeur
Fassungsvermögen 1:10	Capacité 1:10	Kg	8
Volumen	Volume	l	80
Durchmesser	Diamètre	mm	523
Tiefe	Profondeur	mm	360
Allgemeine Angaben	Information générale		
Flüssigdosieranlage	Système de dosage des liquides	Anzahl/Spannung Quantité/tension	14/230V
Flüssigdosieranschlüsse (FD)	Connexions pour le dosage des liquides	Anzahl Quantité	7
Max. Waschdrehzahl	Max. Vitesse de lavage	U/min	50
Max. Schleuderdrehzahl	Max. Vitesse d'essorage	U/min	1250
g-Faktor	Facteur g	g	450
Beladeunterkannte (BLU)	Chargement du bord inférieur	mm	329
Beladeöffnung (BLÖ)	Ouverture de chargement	mm	373
Türunterkannte (TUK)	Porte savait	mm	263mm
Grundrahmen optional	Cadre de base en option	mm	580 oder auf Mass ou sur mesure
Maschinengewicht leer	vide	kg	140
Befestigung	Fixation	Verschrauben visser	Ja Oui
Türbandung	Charnière	Rechts/Links Droite/Gauche	Rechts/Links wählbar Droite/Gauche sélectionnable
Höhe Steuerung	Niveau de contrôle	mm	915
Geräuschemissionen	Niveau sonore	dB	<70
Wärmeabstrahlung	Rayonnement thermique	kW	0.675
Elektroanschluss (EL)	Entraînements et contrôle (EL)		
Spannung	Tension	V/Hz/PH+N+PE	400V/50Hz/3PH+N+PE
Anschlusswert	Charge connectée	kW	6.75
davon Heizleistung	capacité de chauffage	kW	6
Hauptschalter	Interrupteur principal		Vorhanden disponible sur
Kontakt «Energie Optimierung»	Contact «optimisation énergétique»		Optional
Kaltwasser hart (KH)	Eau froide dure		
Druck	Pression	Bar	2-4
Anschlusswert	Charge connectée	l/min	50
Verbrauchswert	Valeur de consommation	l/h	130.9
Anschlussdimension	Dimension de connexion	Zoll	3/4"
Kaltwasser weich (KW)	Eau froide douce		
Druck	Pression	Bar	-
Anschlusswert	Charge connectée	l/min	-
Verbrauchswert	Valeur de consommation	l/h	-
Anschlussdimension	Dimension de connexion	Zoll	-
Warmwasser weich (WW)	Eau chaude douce		
Druck	Pression	Bar	2-4
Anschlusswert	Charge connectée	l/min	50
Verbrauchswert	Valeur de consommation	l/h	29.4
Anschlussdimension	Dimension de connexion	Zoll	3/4"
Abwasser (AW)	Eaux d'égout		
Anschlussdimension	Dimension de connexion	mm	63mm
Syphon	Syphon	Ja/nein	Bauseitig/ à la charge du client
Abwassermenge	quantité d'eaux usées	m3/h	0.44
Alle Ver- und Entsorgungsleitungen bis zum Anschlusspunkt bauseitig. Technische Änderungen vorbehalten.			
Toutes les lignes d'approvisionnement et d'élimination au point de raccordement sur le site. Modifications techniques			



Notizen



HEPRO 
 LAUNDRY EQUIPMENT AG
 Industriestrasse 28
 3210 Kerzers
 +41 (0)26 493 61 61
 info@hepro.ch
 www.hepro.ch

HEPRO
 Waschschleudermaschine
 WSM 8 light

Beheizung: Elektrisch
 Technische Änderungen vorbehalten

Plannummer	21-0113.1
Ersetzt Plannummer	20-0525.3
Datum	13.01.2020
Gezeichnet	RC
Format	A3
Massstab	-