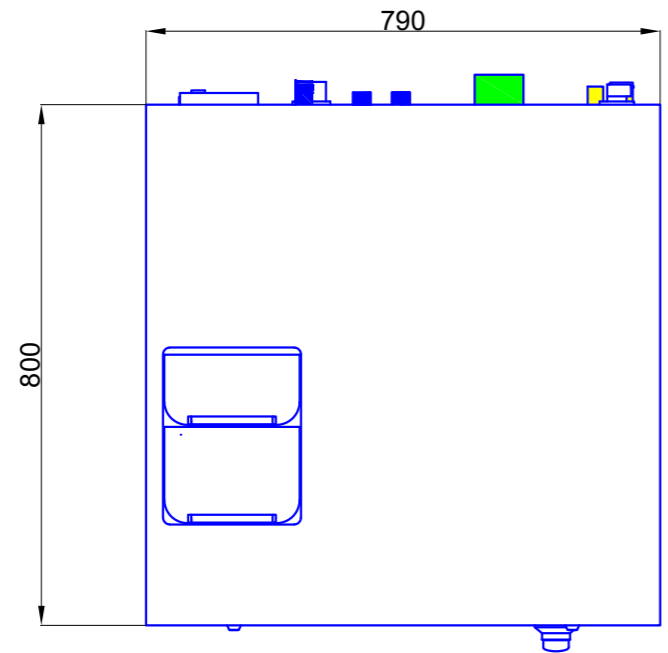
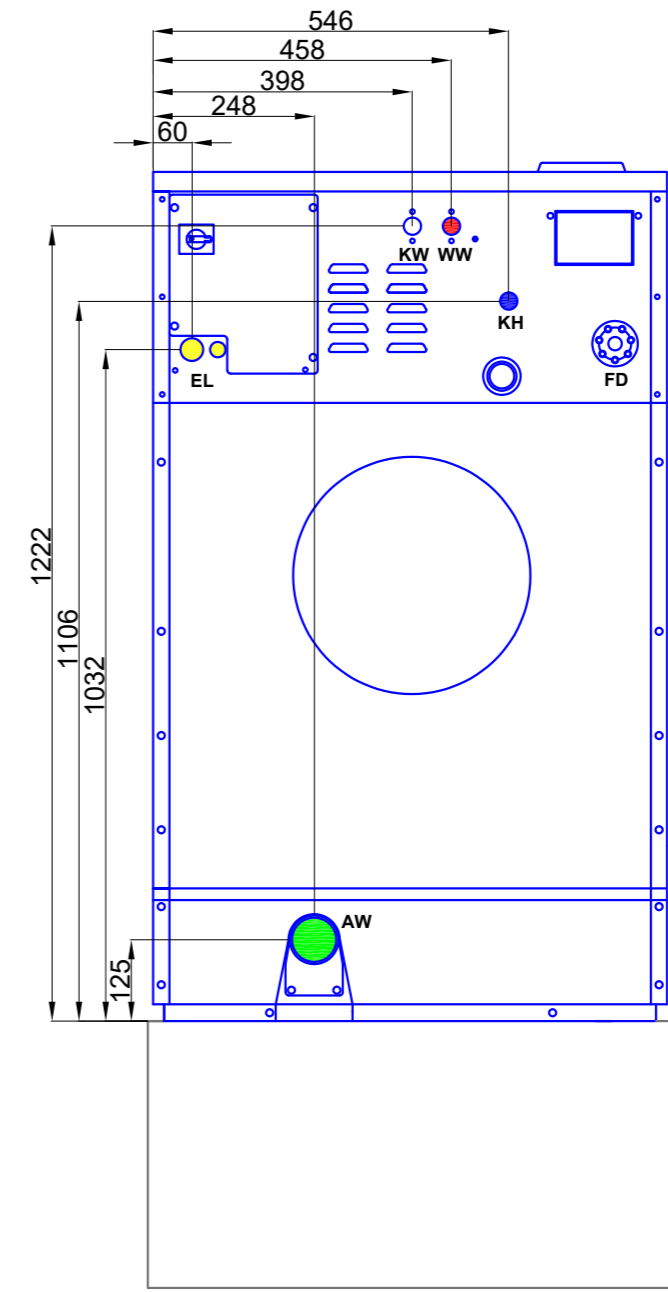
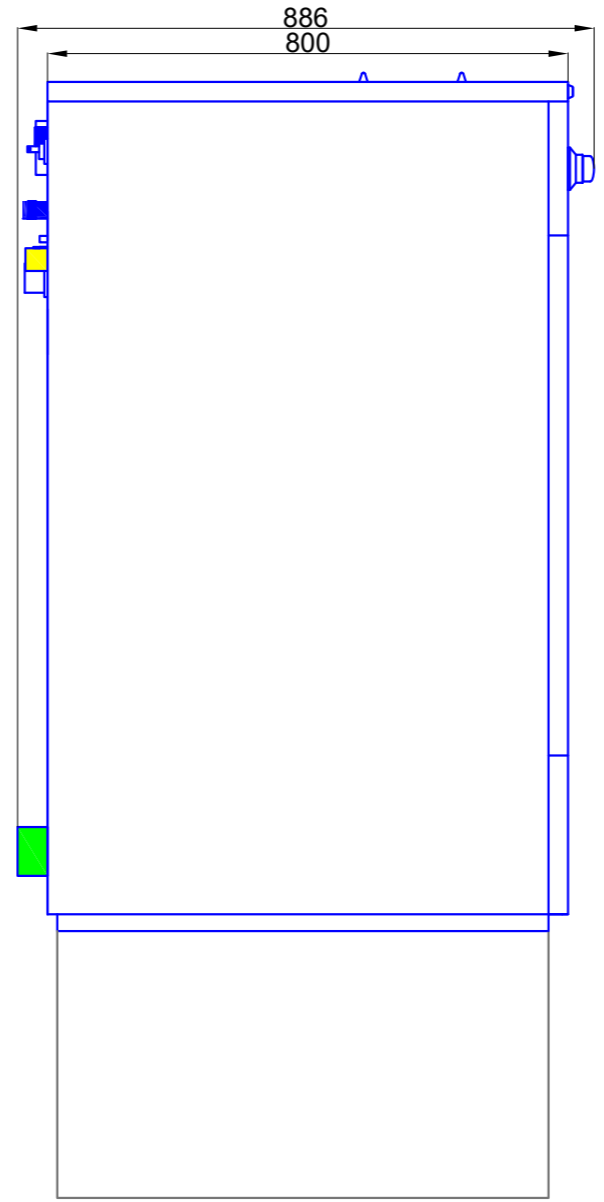
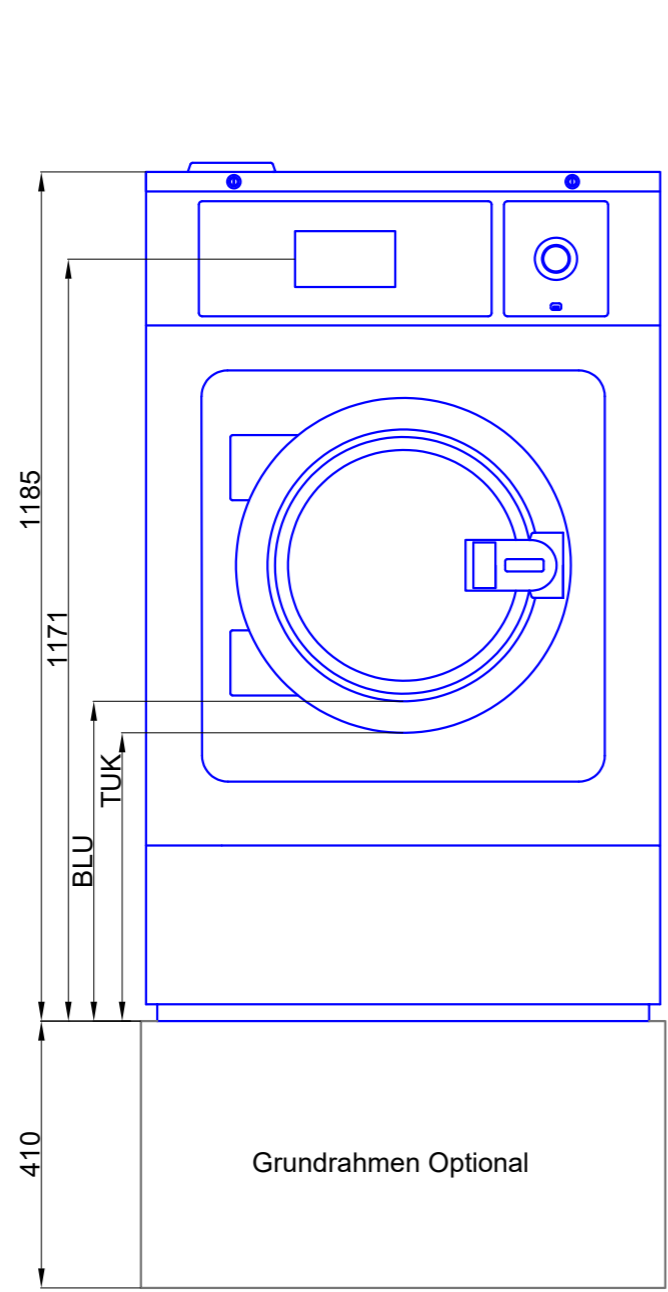


Trommel	Tambour	Einheit / Unité	Wert / Valeur
Fassungsvermögen 1:10	Capacité 1:10	Kg	13
Volumen	Volume	l	130
Durchmesser	Diamètre	mm	620
Tiefe	Profondeur	mm	430
<b>Allgemeine Angaben</b>	<b>Information générale</b>		
Flüssigdosieranlage	Système de dosage des liquides	Anzahl/Spannung Quantité/tension	14/230V
Flüssigdosieranschlüsse (FD)	Connexions pour le dosage des liquides	Anzahl Quantité	7
Max. Waschdrehzahl	Max. Vitesse de lavage	U/min	50
Max. Schleuderdrehzahl	Max. Vitesse d'essorage	U/min	1138
g-Faktor	Facteur g	g	450
Beladeunterkannte (BLU)	Chargement du bord inférieur	mm	525
Beladeöffnung (BLÖ)	Ouverture de chargement	mm	373
Türunterkannte (TUK)	Porte savait	mm	443
Grundrahmen optional	Cadre de base en option	mm	410 oder auf Mass ou sur mesure
Maschinengewicht leer	vide	kg	250
Befestigung	Fixation	Verschrauben visser	Ja Oui
Türbandung	Charnière	Rechts/Links Droite/Gauche	Rechts/Links wählbar Droite/Gauche sélectionnable
Höhe Steuerung	Niveau de contrôle	mm	1171
Geräuschemissionen	Niveau sonore	dB	<70
Wärmeabstrahlung	Rayonnement thermique	kW	1
<b>Elektroanschluss (EL)</b>	<b>Entraînements et contrôle (EL)</b>		
Spannung	Tension	V/Hz/PH+N+PE	400V/50Hz/3PH+N+PE
Anschlusswert	Charge connectée	kW	9,4
davon Heizleistung	capacité de chauffage	kW	9
Hauptschalter	Interrupteur principal		Vorhanden disponible sur
Kontakt «Energie Optimierung»	Contact «optimisation énergétique»		Optional
<b>Kaltwasser hart (KH)</b>	<b>Eau froide dure</b>		
Druck	Pression	Bar	2-4
Anschlusswert	Charge connectée	l/min	50
Verbrauchswert	Valeur de consommation	l/h	148,5
Anschlussdimension	Dimension de connexion	Zoll	3/4"
<b>Kaltwasser weich (KW)</b>	<b>Eau froide douce</b>		
Druck	Pression	Bar	2-4
Anschlusswert	Charge connectée	l/min	50
Verbrauchswert	Valeur de consommation	l/h	64
Anschlussdimension	Dimension de connexion	Zoll	3/4"
<b>Warmwasser weich (WW)</b>	<b>Eau chaude douce</b>		
Druck	Pression	Bar	2-4
Anschlusswert	Charge connectée	l/min	50
Verbrauchswert	Valeur de consommation	l/h	47,8
Anschlussdimension	Dimension de connexion	Zoll	3/4"
<b>Abwasser (AW)</b>	<b>Eaux d'égout</b>		
Anschlussdimension	Dimension de connexion	mm	75mm
Syphon	Syphon	Ja/nein	Bauseitig/ à la charge du client
Abwassermenge	quantité d'eaux usées	m <sup>3</sup> /h	0,57
<b>Alle Ver- und Entsorgungsleitungen bis zum Anschlusspunkt bauseitig. Technische Änderungen vorbehalten.</b>			
<b>Toutes les lignes d'approvisionnement et d'élimination au point de raccordement sur le site. Modifications techniques</b>			



Notizen

---



---



---



---



---

**HEPRO**   
 LAUNDRY EQUIPMENT AG  
 Industriestrasse 28  
 3210 Kerzers  
 +41 (0)26 493 61 61  
 info@hepro.ch  
 www.hepro.ch

**HEPRO**  
**Waschschleudermaschine**  
**WSM 13**

Beheizung: Elektrisch  
 Technische Änderungen vorbehalten

Plannummer	20-0226.2
Ersetzt Plannummer	-
Datum	26.02.2020
Gezeichnet	RC
Format	A3
Massstab	-